





Alle eendjes zwemmen in het water


Het spel is voor max 4 spelers. Eén voor één pakt een leerling een eendje en bekijkt of hij de som (in zijn vijver) heeft die past bij het antwoord op de kont van de eend. Als hij de som heeft, mag hij deze afdekken (eventueel met overige eendjes of fiches). Daarna gaat het eendje weer terug in het water. Dit doen de kinderen om en om tot er iemand "bingo" heeft.

Voor de antwoorden op de eenden kun je de rondjes gebruiken aan het einde van dit document, maar je kan de antwoorden ook gewoon op de eendjes schrijven met watervast stift.







Tafel 2, 3, 4, 5 en 10



Tafel 2, 3, 4, 5 en 10



Tafel 2, 3, 4, 5 en 10



Tafel 2, 3, 4, 5 en 10

4	50	32	27	10	24	9	35
20	15	16	60	8	12	18	36
40	14	25	45	30	100	6	21

Gebruikersvoorwaarden

Het onderwijsmateriaal van juffie in het groen is met veel plezier en enthousiasme gemaakt, in de hoop hier veel juffen mee te inspireren en veel kinderen op een leuke manier te laten leren 😊.


Zonder toestemming van juffie in het groen is het dan ook niet toegestaan dit materiaal te verspreiden onder je eigen naam. Delen mag natuurlijk wel maar verwijst dan wel altijd naar juffie in het groen.

Heb je een van mijn materialen gebruikt in de klas dan zou ik het natuurlijk heel leuk vinden om resultaten te zien. Je kunt mij altijd taggen op Facebook of Instagram.

Bedankt en heel veel plezier met deze materialen!

Liefs,

Monique (de juf achter juffie in het groen).



Volg mij op Social media:

 @juffie.in.het.groen

 juffie in het groen: <https://www.facebook.com/groups/305111447650029>

De plaatjes die ik gebruik zijn van:

